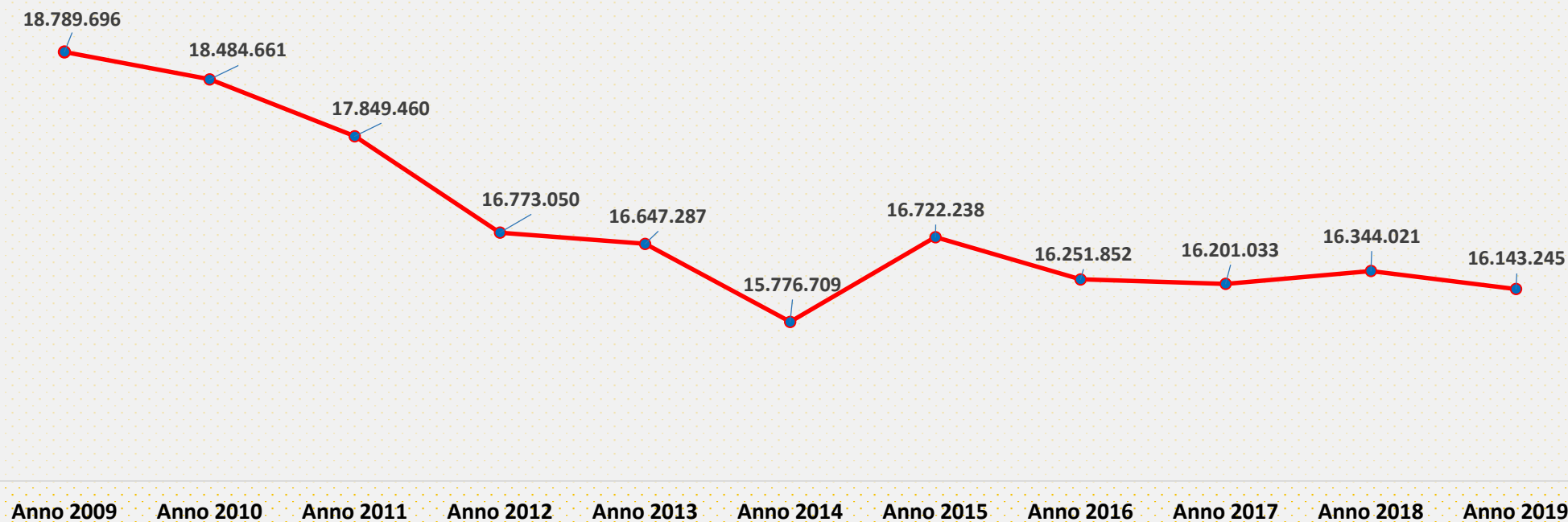


ANDAMENTO DEI COSTI DELLA POLITICA NEI COMUNI DELLA SARDEGNA ANNI 2009 - 2019



Valori espressi in €uro

Il grafico rappresenta l'andamento dei costi della rappresentanza politica nei Comuni della Sardegna relativamente alle sole indennità di carica del Sindaco, dei componenti la Giunta, del Presidente del Consiglio (ove previsto), ai gettoni presenza dei componenti il Consiglio Comunale e compenso degli Amministratori Straordinari, che dal 2009 al 2014 evidenzia un ribasso percentuale di oltre il 16%, mentre nel 2015 lo stesso registra un aumento del 5,65% rispetto all'anno precedente.

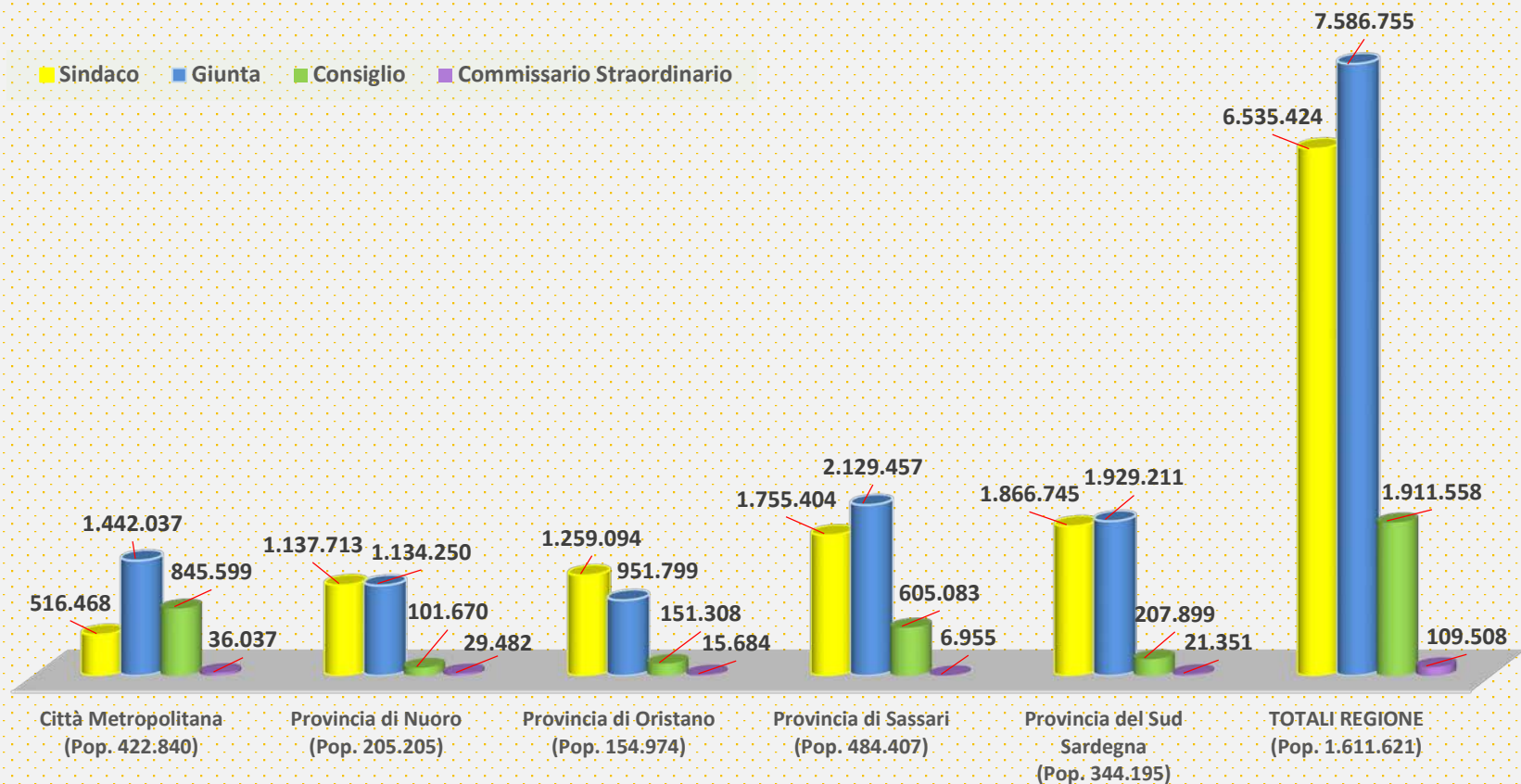
Nel 2016 si rileva un leggero calo delle spese, rispetto all'anno 2015, pari al 3% circa.

Nel 2017 si ha ancora un ribasso rispetto all'anno precedente pari allo 0,3%.

Nel 2018 i livelli di spesa si confermano più o meno invariati, con un lieve rialzo, pari allo 0,8%, rispetto al 2017.

Nel 2019 il livello di spesa rileva un calo rispetto al 2018 pari a €uro 200.776 per un totale complessivo annuale di €uro 16.143.245, quindi con un decremento del 1,24% rispetto all'anno precedente.

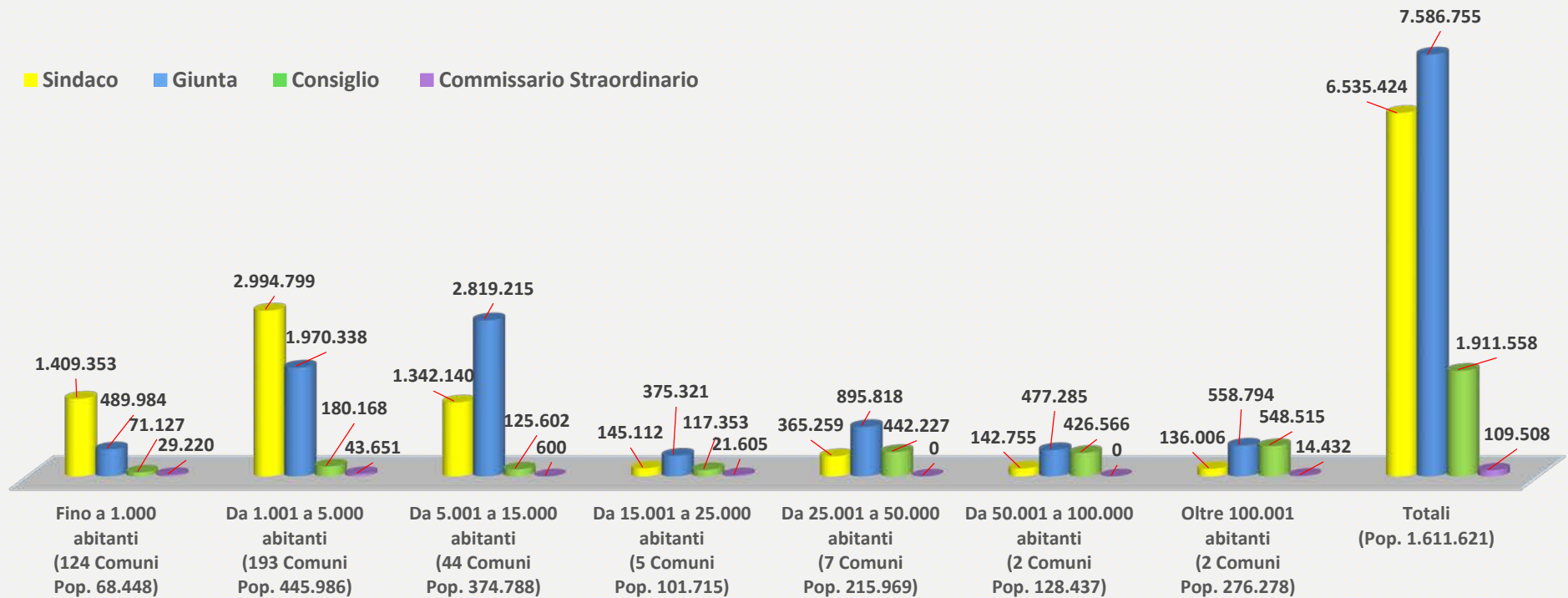
GRAFICO DEI COSTI DELLA RAPPRESENTANZA POLITICA, RELATIVI ALLA SOLA INDENNITÀ DI FUNZIONE, NEI COMUNI DELLA SARDEGNA SUDDIVISI PER CITTÀ METROPOLITANA E PROVINCE - ANNO 2019 -



Valori espressi in €uro

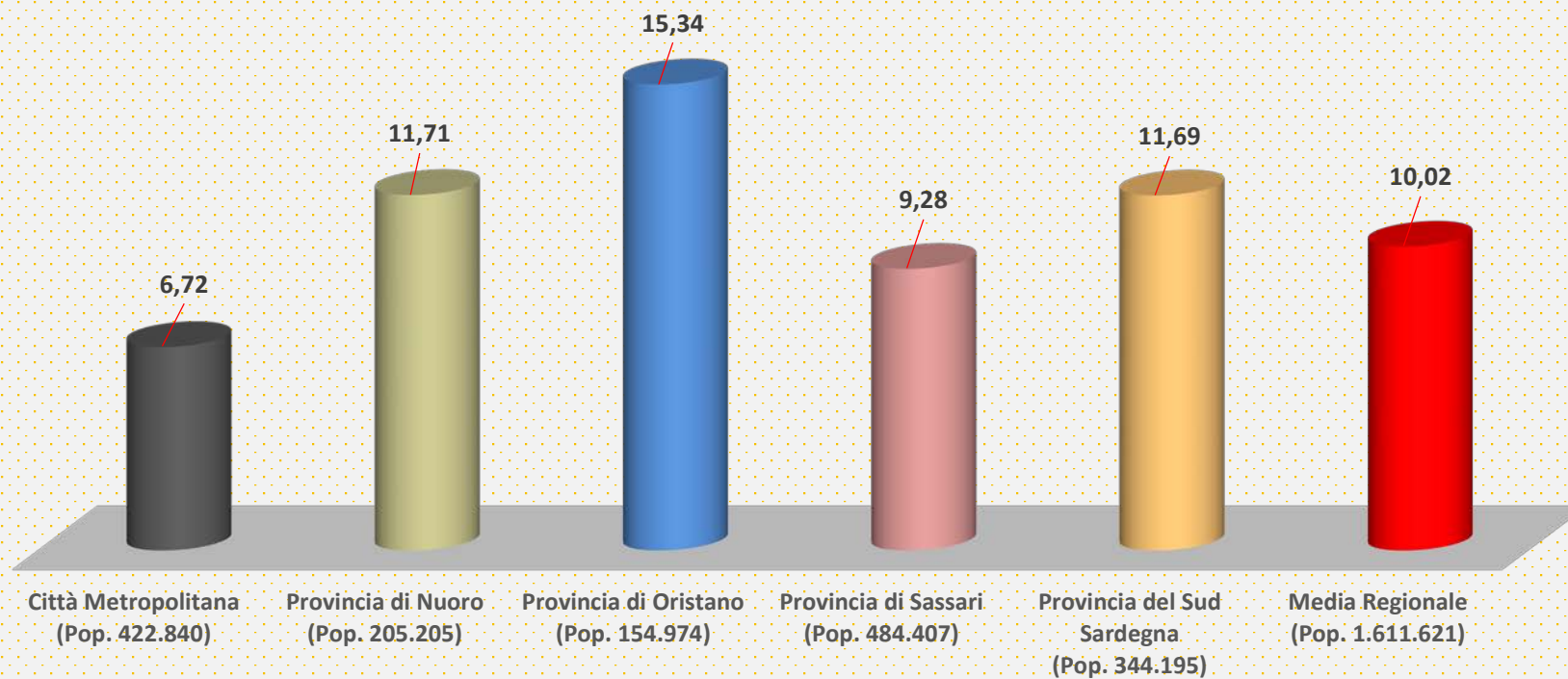
**GRAFICO DEI COSTI PER LE INDENNITÀ DI FUNZIONE DEGLI AMMINISTRATORI DEI COMUNI DELLA SARDEGNA,
SUDDIVISI PER CLASSE DI ABITANTI
- ANNO 2019 -**

■ Sindaco ■ Giunta ■ Consiglio ■ Commissario Straordinario



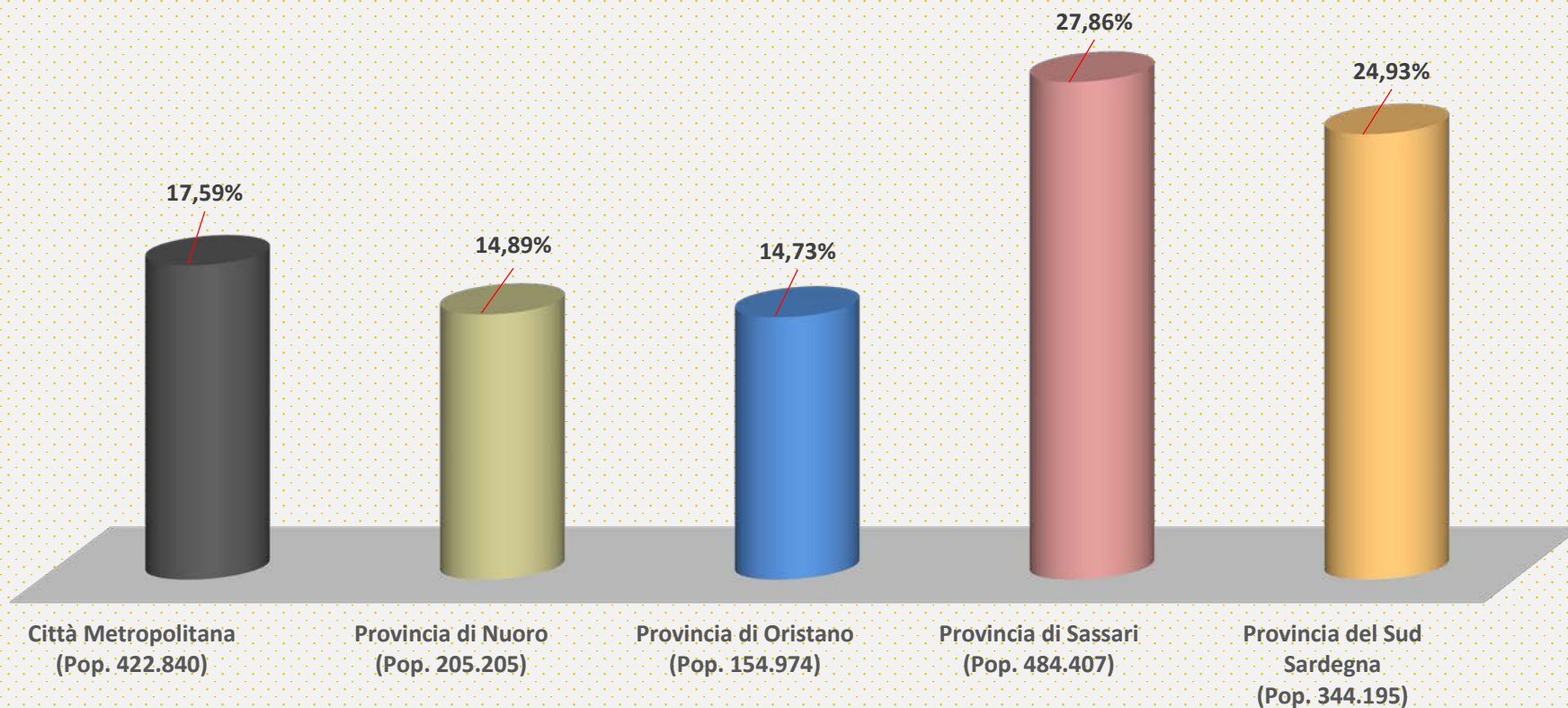
Valori espressi in €uro

IL GRAFICO RAPPRESENTA L'INCIDENZA PRO-CAPITE DEI COSTI DELLE SOLE INDENNITA' DI FUNZIONE E GETTONI DI PRESENZA
DEGLI AMMINISTRATORI DELLA SARDEGNA, SUDDIVISI PER PROVINCE E CITTA' METROPOLITANA
- ANNO 2019 -

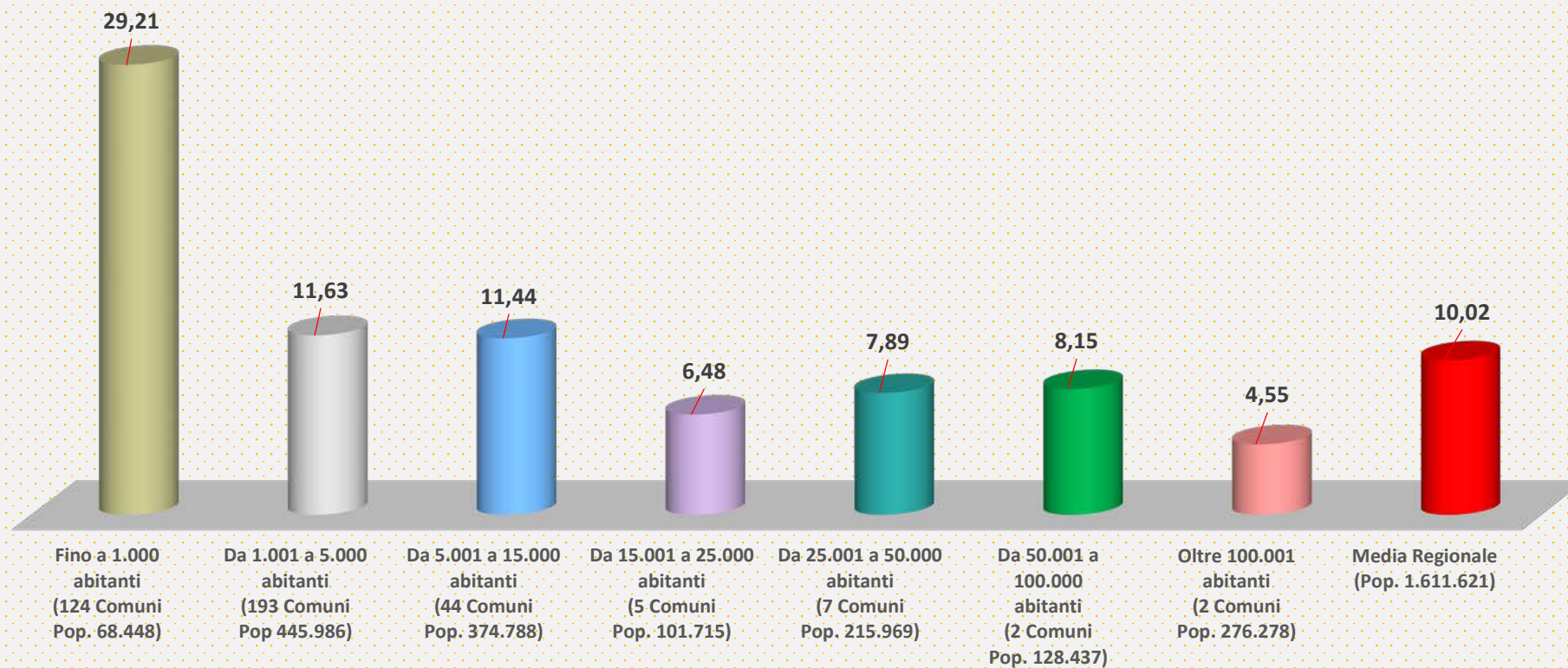


Valori espressi in €uro

**INCIDENZA IN PERCENTUALE DEI COSTI DELLA RAPPRESENTANZA POLITICA, RIFERITI ALLE SOLE INDENNITÀ DI FUNZIONE E GETTONI PRESENZA, NEI COMUNI DELLA SARDEGNA SUDDIVISI PER CITTÀ METROPOLITANA E PROVINCE
- ANNO 2019 -**

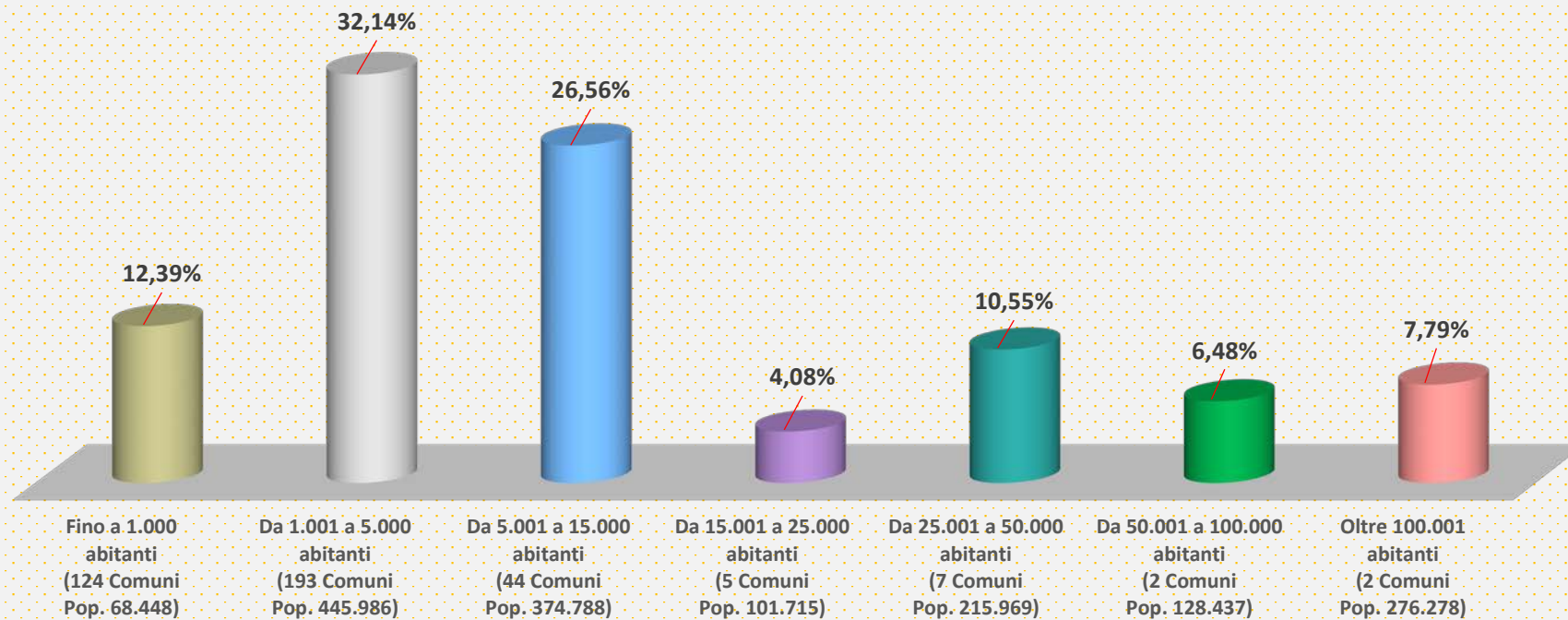


IL GRAFICO RAPPRESENTA L'INCIDENZA PRO-CAPITE DEI COSTI DELLA RAPPRESENTANZA POLITICA NEI COMUNI DELLA SARDEGNA,
RELATIVI ALLA SOLA INDENNITÀ DI FUNZIONE E GETTONI PRESENZA, SUDDIVISI PER CLASSI DI ABITANTI
- ANNO 2019 -

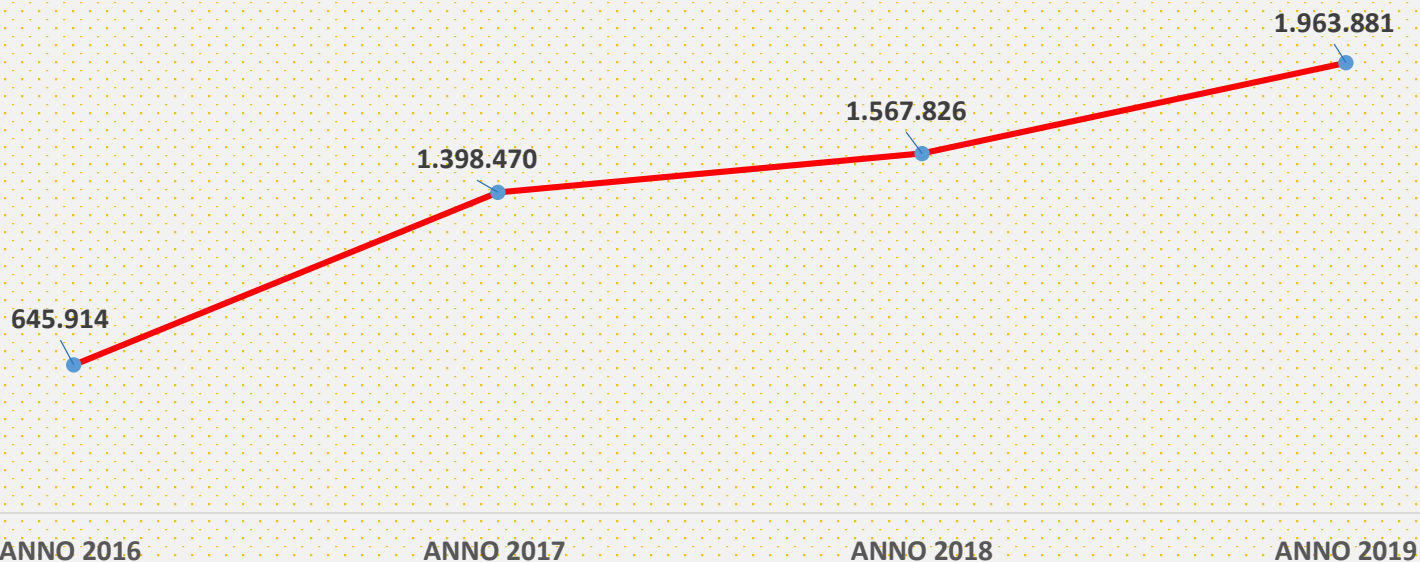


Valori espressi in Euro

**INCIDENZA IN PERCENTUALE DEI COSTI DELLA RAPPRESENTANZA POLITICA, RELATIVI ALLA SOLA INDENNITÀ DI FUNZIONE E
GETTONI PRESENZA, NEI COMUNI DELLA SARDEGNA SUDDIVISI PER CLASSI DI ABITANTI
- ANNO 2019 -**



**RILEVAMENTO DEI COSTI RELATIVI ALLE SPESE ACCESSORIE EFFETTUATE DAGLI AMMINISTRATORI DEI COMUNI
DELLA SARDEGNA NELL'ESERCIZIO DELLE LORO FUNZIONI
ANNI 2016 - 2019**



Valori espressi in €uro

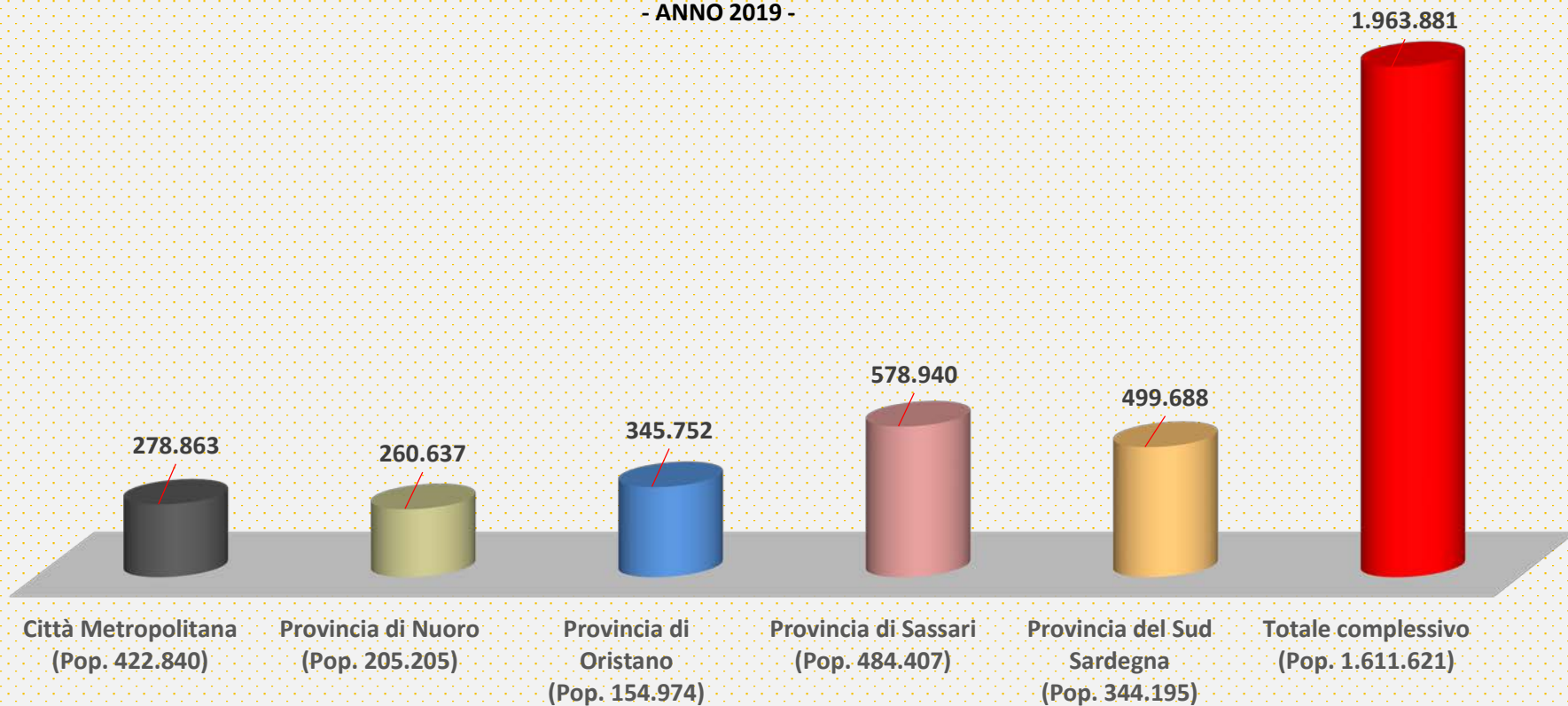
Il grafico rappresenta l'andamento dei costi della rappresentanza politica nei Comuni della Sardegna relativamente alle sole spese accessorie, ossia i rimborsi spese viaggio, le missioni e i permessi retribuiti dei lavoratori dipendenti che esercitano le funzioni pubbliche (artt. 79 e 80 del D.L.gs. 267/2000), sostenute dai Sindaci, Assessori, Consiglieri e Amministratori Straordinari, nell'esercizio delle loro funzioni.

Nell'anno 2017 si è avuto un aumento del +116,51% rispetto all'anno precedente.

Nel 2018 il totale delle spese evidenzia una variazione percentuale di circa il +12,1% rispetto al precedente anno.

Nel 2019 le spese accessorie equivalgono a €uro 1.963.881 si riscontra quindi un aumento nella misura del 25,26% rispetto al precedente anno.

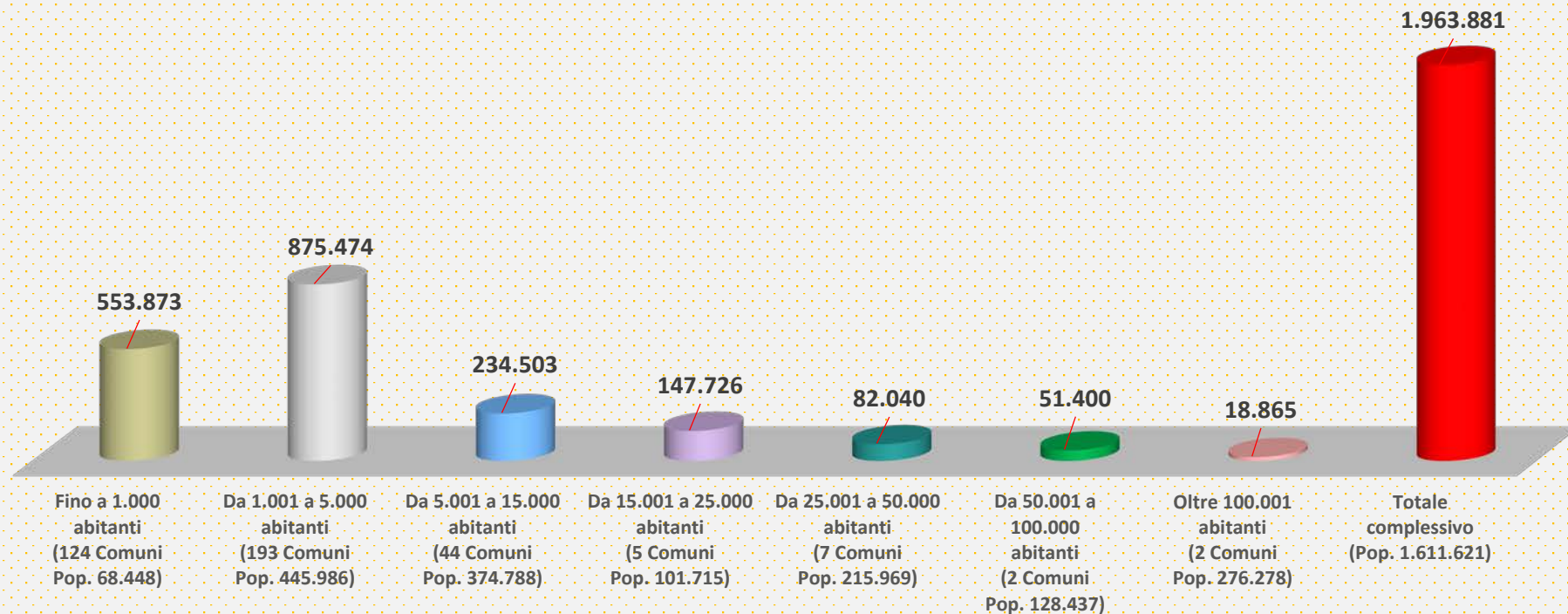
**RIEPILOGO DEI COSTI DELLA RAPPRESENTANZA POLITICA RELATIVI ALLE SOLE SPESE ACCESSORIE RIGUARDANTI GLI AMMINISTRATORI DEI COMUNI DELLA SARDEGNA NELL'ESERCIZIO DELLE LORO FUNZIONI, SUDDIVISI PER CITTÀ METROPOLITANA E PROVINCE
- ANNO 2019 -**



Valori espressi in €uro

Per spese accessorie si intendono quelle riguardanti rimborsi viaggio e missioni sostenute dagli amministratori degli enti locali nell'esercizio delle loro funzioni e quelle riguardanti i permessi retribuiti dei lavoratori dipendenti che esercitano le funzioni pubbliche (artt. 79 e 80 del D.L.gs. 267/2000).

**RIEPILOGO DEI COSTI DELLA RAPPRESENTANZA POLITICA RELATIVI ALLE SOLE SPESE ACCESSORIE RIGUARDANTI GLI AMMINISTRATORI DEI COMUNI DELLA SARDEGNA NELL'ESERCIZIO DELLE LORO FUNZIONI, SUDDIVISI PER CLASSI DI ABITANTI
- ANNO 2019 -**



Valori espressi in Euro

Per spese accessorie si intendono quelle riguardanti rimborsi viaggio e missioni sostenute dagli amministratori degli enti locali nell'esercizio delle loro funzioni e quelle riguardanti i permessi retribuiti dei lavoratori dipendenti che esercitano le funzioni pubbliche (artt. 79 e 80 del D.L.gs. 267/2000)